



# ДИЗАЙН-КОД ЖИЛОГО ДОМА ПО УЛ. ЭНЕРГЕТИКОВ, 13

## ПРАВИЛА РАЗМЕЩЕНИЯ КОНДИЦИОНЕРОВ

УТВЕРЖДАЮ:

ИО Начальника отдела архитектуры и градостроительства  
Южноуральского городского округа

\_\_\_\_\_ «\_\_» \_\_\_\_\_ 2023г.

СОГЛАСОВАНО:

Генеральный директор ООО СЗ «Архитектурная практика»

\_\_\_\_\_ «\_\_» \_\_\_\_\_ 2023г.



## ПРИ МОНТАЖЕ КОНДИЦИОНЕРОВ НА ДАННОМ ФАСАДЕ ДОПУСКАЕТСЯ:

- установка только на специально отведенное место на фасаде.
- организация отвода конденсата через дренажную трубку в канализацию квартиры.
- организация отвода конденсата через дренажную трубку в водосточную систему.
- на лоджиях с остеклением в пол допускается установка только внутри лоджии.

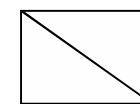
## ПРИ МОНТАЖЕ КОНДИЦИОНЕРОВ НА ДАННОМ ФАСАДЕ ЗАПРЕЩАЕТСЯ:

- установка в произвольных несогласованных местах на фасаде.

**ВАЖНО!** В квартирах, для которых не обозначено рекомендуемое место для кондиционеров, установка производится внутри лоджии



- основное место под размещение кондиционера



- дополнительное место для размещения кондиционера, используется в том случае, если основное место занято.

**ВАЖНО!** Место расположения кондиционера выравнивается по краю окна.



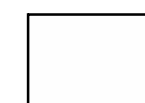
## ПРИ МОНТАЖЕ КОНДИЦИОНЕРОВ НА ДАННОМ ФАСАДЕ ДОПУСКАЕТСЯ:

- установка только на специально отведенное место на фасаде.
- организация отвода конденсата через дренажную трубку в канализацию квартиры.
- организация отвода конденсата через дренажную трубку в наружную водосточную систему дома.
- на лоджиях с остеклением в пол допускается установка только внутри лоджии.

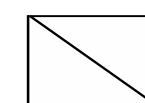
## ПРИ МОНТАЖЕ КОНДИЦИОНЕРОВ НА ДАННОМ ФАСАДЕ ЗАПРЕЩАЕТСЯ:

- установка в произвольных несогласованных местах на фасаде.

**ВАЖНО!** В квартирах, для которых не обозначено рекомендуемое место для кондиционеров, установка производится внутри лоджии



- основное место под размещение кондиционера



- дополнительное место для размещения кондиционера, используется в том случае, если основное место занято.

**ВАЖНО!** Место расположения кондиционеров квартир выравнивается по вертикали по верхнему краю окна.

По горизонтали - строго под уже установленным кондиционером для сохранения вертикальности линии монтажа.



**ВАЖНО!** Место расположения кондиционеров квартир выравнивается по вертикали по верхнему краю окна.  
По горизонтали - строго под уже установленным кондиционером для сохранения вертикальности линии монтажа.

**ВАЖНО!** В квартирах, для которых не обозначено рекомендуемое место для кондиционеров, установка производится внутри лоджии

Кондиционеры на лоджиях по вертикали - устанавливаются по центру ограждения лоджий. По горизонтали - примыкают к пилонам.

## ПРИ МОНТАЖЕ КОНДИЦИОНЕРОВ НА ДАННОМ ФАСАДЕ ДОПУСКАЕТСЯ:

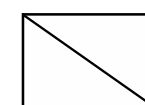
- установка только на специально отведенное место на фасаде.
- организация отвода конденсата через дренажную трубку в канализацию квартиры.
- организация отвода конденсата через дренажную трубку в наружную водосточную систему дома.

## ПРИ МОНТАЖЕ КОНДИЦИОНЕРОВ НА ДАННОМ ФАСАДЕ ЗАПРЕЩАЕТСЯ:

- установка в произвольных несогласованных местах на фасаде.



- основное место под размещение кондиционера



- дополнительное место для размещения кондиционера, используется в том случае, если основное место занято.



**ВАЖНО!** Место расположения кондиционеров квартир выравнивается по вертикали по верхнему краю окна.  
По горизонтали - строго под уже установленным кондиционером для сохранения вертикальности линии монтажа.

**ВАЖНО!** В квартирах, для которых не обозначено рекомендуемое место для кондиционеров, установка производится внутри лоджии

Кондиционеры на лоджиях по вертикали - устанавливаются по центру ограждения лоджий. По горизонтали - примыкают к пилонам.

## ПРИ МОНТАЖЕ КОНДИЦИОНЕРОВ НА ДАННОМ ФАСАДЕ ДОПУСКАЕТСЯ:

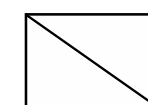
- установка только на специально отведенное место на фасаде.
- организация отвода конденсата через дренажную трубку в канализацию квартиры.
- организация отвода конденсата через дренажную трубку в наружную водосточную систему дома.

## ПРИ МОНТАЖЕ КОНДИЦИОНЕРОВ НА ДАННОМ ФАСАДЕ ЗАПРЕЩАЕТСЯ:

- установка в произвольных несогласованных местах на фасаде.



- основное место под размещение кондиционера



- дополнительное место для размещения кондиционера, используется в том случае, если основное место занято.